

CONFEDERAÇÃO BRASILEIRA DE JUDÔ

BALANÇOS PATRIMONIAIS EM 31 DE DEZEMBRO DE 2011 e 2010 (Expresso em R\$)

<u>ATIVO</u>	<u>2011</u>	<u>2010</u>
Circulante		
Caixa e equivalentes de caixa (nota 4)	13.294.899	4.148.014
Créditos a receber	0	27.219
Adiantamentos diversos	0	10.000
Outras contas	7.520	0
Cauções imobiliárias	4.499	3.004
Total do Ativo Circulante	<u>13.306.918</u>	<u>4.188.237</u>
Não Circulante		
Investimentos	1.000	1.000
Imobilizado líquido (nota 5)	3.458.080	606.780
Intangível líquido (nota 6)	8.420	8.263
Total do Ativo não Circulante	<u>3.467.500</u>	<u>616.043</u>
Total do Ativo	<u>16.774.418</u>	<u>4.804.280</u>


As notas explicativas são parte integrante das Demonstrações Contábeis.


CONFEDERAÇÃO BRASILEIRA DE JUDÔ
BALANÇOS PATRIMONIAIS
EM 31 DE DEZEMBRO DE 2011 e 2010
(Expresso em R\$)

PASSIVO E PATRIMÔNIO SOCIAL

		<u>2011</u>	<u>2010</u>
Circulante			
Encargos sociais a recolher	(nota 8)	75.000	50.910
Tributos a recolher	(nota 8)	1.808	1.788
Contas a pagar – lei de incentivo	(nota 7.1)	651.244	0
Obrigações c/ pessoal	(nota 8)	109.334	75.608
Adiantamentos diversos		0	10.885
Outras contas		0	854
Receita de exercício futuro – patrocinadores	(nota 7.2)	3.631.178	0
Total do Passivo Circulante		<u>4.468.564</u>	<u>140.045</u>
Não Circulante			
Receita de exercício futuro – patrocinadores	(nota 7.2)	2.381.178	0
Total do Não Circulante		<u>2.381.178</u>	<u>0</u>
Total do Passivo		<u>6.849.742</u>	<u>140.045</u>
Patrimônio Social			
Patrimônio social		162.095	162.095
Resultado acumulado		4.512.453	4.167.541
Superávit do exercício		5.250.128	334.599
Total do Patrimônio Social		<u>9.924.676</u>	<u>4.664.235</u>
Total do Passivo e Patrimônio Social		<u>16.774.418</u>	<u>4.804.280</u>

As notas explicativas são parte integrante das Demonstrações Contábeis.


CONFEDERAÇÃO BRASILEIRA DE JUDÔ
 Paulo Wanderley Teixeira
 Presidente



José Domingues da Silva
 TC-CRC/RJ: 031.553-0

CONFEDERAÇÃO BRASILEIRA DE JUDÔ

DEMONSTRAÇÕES DOS RESULTADOS EXERCÍCIOS FINDOS EM 31 DE DEZEMBRO DE 2011 e 2010 (Expresso em R\$)

	<u>2011</u>	<u>2010</u>
Receitas operacionais		
Receitas da Lei Piva	3.653.800	3.396.835
Receitas de Associados	125.289	117.606
Receitas de Patrocinadores	24.063.761	12.728.321
Outras Receitas	2.636.584	239.688
Lei de Incentivo	3.498.755	0
Convênios	2.621.654	0
Total das receitas operacionais	<u>36.599.843</u>	<u>16.482.450</u>
Custo operacional		
Custo de Serviços	(25.974.468)	(15.312.139)
Total resultado operacional	<u>10.625.375</u>	<u>1.170.311</u>
Despesas operacionais		
Despesas com Pessoal	(1.018.299)	(518.035)
Despesas Administrativas	(3.886.801)	(578.044)
Despesas Financeiras	(1.161.973)	(53.821)
Despesas Tributárias	0	(17)
Total das despesas operacionais	<u>(6.068.073)</u>	<u>(1.149.917)</u>
Receita não operacional		
Receitas Diversas / Receitas Financeiras	692.826	314.205
Total receita não operacional	<u>692.826</u>	<u>314.205</u>
Superávit do exercício	<u>5.250.128</u>	<u>334.599</u>

As notas explicativas são parte integrante das Demonstrações Contábeis.


CONFEDERAÇÃO BRASILEIRA DE JUDÔ
Paulo Wanderley Teixeira
Presidente


José Domingues da Silva
TC-CRC/RJ: 031.553-0